



Bahrain Defence Force
Royal Medical Services
Military Hospital

After Angioplasty

- ▶ The necessity of bed rest for 6 hours.
- ▶ You may need an IV anticoagulation.
- ▶ Maintaining the position of the pressure dressing site for 24 hours without removing it except by doctor's orders.
- ▶ You must abstain from smoking.
- ▶ You can take shower and dry the operation site without applying new dressing.

Once back to home:

- The site of the operation must be examined and to make sure that there is no bleeding, severe pain or swelling
- The necessity of follow up appointments according to the doctor's instructions
- Exercise as directed by the doctor
- Commitment to take your medications on time
- Contact your doctor if you develop swelling or pain in operative site

Angioplasty procedure



What is angioplasty

It is a minimally invasive procedure performed to improve blood flow in the body's arteries. It is performed under local or general anesthesia, and a catheter is inserted at the site of the operation to repair and treat the narrowing or blockage.

Pre-operative

angioplasty preparation instructions:

- ▶ Report any allergies, especially to contrast and other, inform your doctor about all of your medicines, specially blood thinner drugs such as (Warfarin, Pradaxa, Apixan ...) and diabetic drugs, as some medicines should be stopped for a period of not less than 3 days before the peration.
- ▶ Tell your doctor if you have any kidney problems, or are on dialysis, you may need dialysis before angioplasty procedure.
- ▶ Fasting from eating, drinking and smoking according to the doctor's instructions.
- ▶ We may need to check the oxygen level in the cells (tcPO2) before the catheterization.

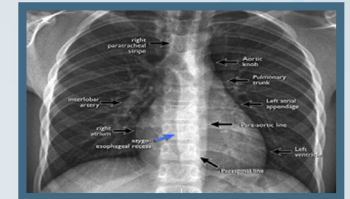
Angioplasty Day

- ▶ Leave your valuables at home (watch and jewelry).
- ▶ Bath to be taken at the day of the catheterization.
- ▶ Come to the ward on time.
- ▶ Wear loose and comfortable clothes.
- ▶ Bring the coagulation book checking. If applicable.
- ▶ The necessity of having a relative with the patient.



The ward protocol on the day of Angioplasty

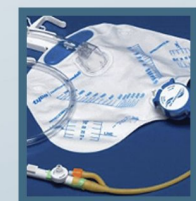
- ▶ Your doctor will explain to you the catheterization procedures, and will do some investigations such as (chest x-ray, ECG, Blood tests required).



- ▶ You must sign the consent form.
- ▶ The nurse will shave the hair on the site of operation (arm or thigh).



- ▶ The nurse will put an intravenous needle and start an intravenous solution to protect the kidneys, according to the patient's condition.
- ▶ The nurse will place the urinary tube (condom or foley's catheter).





قوة دفاع البحرين
الخدمات الطبية الملكية
المستشفى العسكري

القسطرة العلاجية

بعد إجراء القسطرة العلاجية

الإلتزام بالراحة التامة على السرير لمدة 6 ساعات.

قد تحتاج لدواء السيولة الوريدي.

المحافظة على موضع الفيار الضاغط لمدة 24 ساعة
دون نزعهم من غير أوامر الطبيب.

يجب الإمتناع عن التدخين.

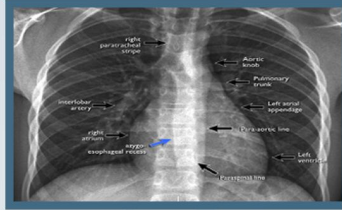
يمكنك الإستحمام و تجفيف مكان القسطرة من
دون وضع غيار.

عند الذهاب الى المنزل :

- يجب فحص مكان العملية و التأكد من عدم وجود نزيف ، و ألم شديد أو إزرقاق لون الجلد.
- ضرورة متابعة المواعيد حسب إرشادات الطبيب.
- ممارسة الرياضة حسب إرشادات الطبيب.
- الإلتزام بأخذ الأدوية الخاصة بك في وقتها.

نظام الجناح في يوم القسطرة

سوف يشرح لك طبيبك إجراءات القسطرة (أشعة الصدر ، تخطيط القلب ، فحوصات الدم المطلوبة).



عليك التوقيع على استمارة موافقة المريض.

ستقوم الممرضة بحلق الشعر في موضع العملية (الذراع أو الفخذ).



ستقوم الممرضة بوضع إبرة الوريد و بدء محلول وريدي لحماية الكلى على حسب حالة المريض.



ستقوم الممرضة بوضع الأنبوب البولي.



موعد يوم القسطرة

اترك مقتنياتك الثمينة الخاصة بك في المنزل (الساعة و المجوهرات).

الإستحمام يوم القسطرة.

يرجى الحضور في الوقت المحدد إلى الجناح.

إرتداء ملابس فضفاضة و مريحة.

الرجاء إحضار كتيب الفحص الدوري لسيولة الدم.

ضرورة وجود مرافق مع المريض.



ما هي القسطرة العلاجية

هي عملية علاجية تساعد على فتح تضيق الشرايين و فتح الإنسداد مما يؤدي إلى زيادة تدفق الدم في الأوعية الدموية. تتم تحت التخدير الموضعي أو الكلي ، ويتم إدخال أنبوب القسطرة في مكان العملية لإصلاح و علاج التضيق أو الإنسداد

تعليمات ما قبل العملية

التجهيز للقسطرة :

اخبر طبيبك إذا كان لديك حساسية من صبغة الأشعة.

اخبر طبيبك عن جميع الأدوية الخاصة بك و خصوصاً أدوية السيولة مثل (الوارفارين ، برادكسا ، أبيكسا..) حيث إن بعض الأدوية تحتاج من المريض أن يتوقف عن تناولها لمدة لا تقل عن 3 أيام قبل العملية.

إذا كان لديك أية مشاكل في الكلى ، أو تقوم بغسيل الكلى فإنك قد تحتاج الى غسل الكلى قبل موعد القسطرة.

الإمتناع عن تناول الطعام و الشراب حسب تعليمات الطبيب.

قد تحتاج لإجراء فحص نسبة الأكسجين في الخلايا قبل إجراء القسطرة.